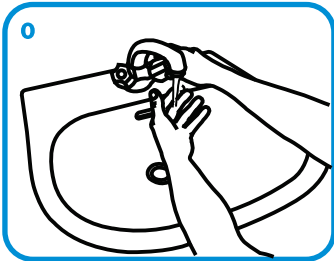


# Le lavage des mains - Comment ?

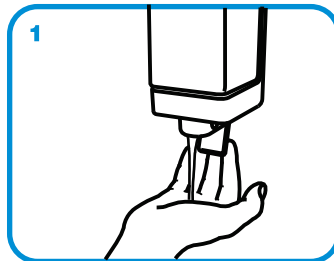
LAVER LES MAINS AU SAVON ET A L'EAU LORSQU'ELLES SONT VISIBLEMENT SOUILLEES  
SINON, UTILISER LA FRICTION HYDRO-ALCOOLIQUE POUR L'HYGIENE DES MAINS !



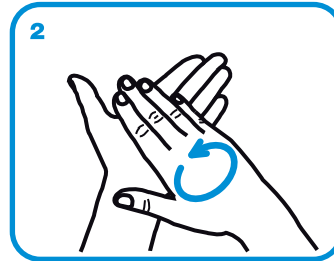
Durée de la procédure : 40-60 secondes



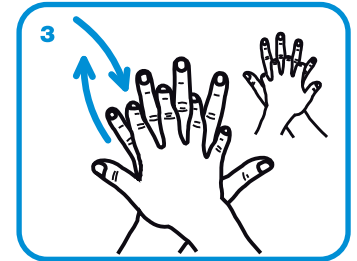
Mouiller les mains abondamment



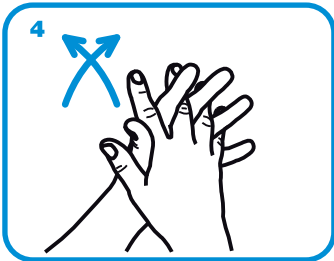
Appliquer suffisamment de savon pour recouvrir toutes les surfaces des mains et frictionner :



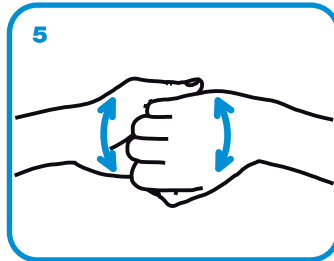
Paume contre paume par mouvement de rotation,



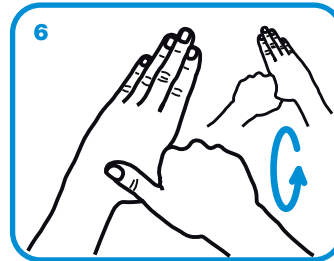
le dos de la main gauche avec un mouvement d'avant en arrière exercé par la paume droite, et vice et versa,



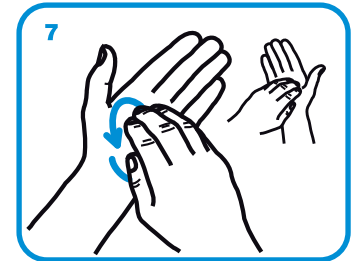
les espaces interdigitaux paume contre paume, doigts entrelacés, en exerçant un mouvement d'avant en arrière,



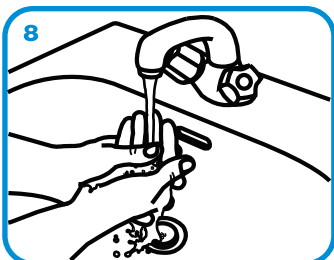
les dos des doigts en les tenant dans la paume des mains opposées avec un mouvement d'aller-retour latéral,



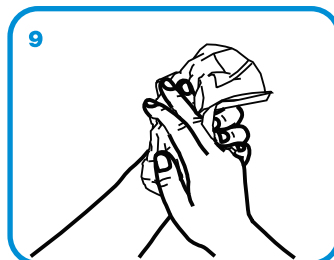
le pouce de la main gauche par rotation dans la paume refermée de la main droite, et vice et versa,



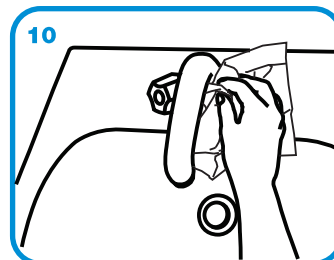
la pulpe des doigts de la main gauche par rotation contre la paume de la main gauche, et vice et versa.



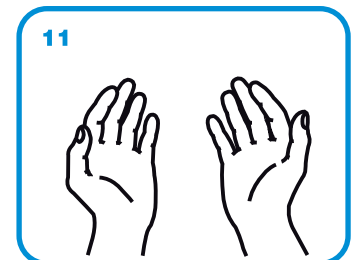
Rincer les mains à l'eau,



sécher soigneusement les mains avec une serviette à usage unique,



fermer le robinet à l'aide de la serviette.



Les mains sont prêtes pour le soin.